

III. Estadísticas jurisdiccionales

- I. Cuadros generales**
- II. Procedimientos de inconstitucionalidad, conflictos constitucionales, impugnaciones y declaraciones**
- III. Recursos de amparo**
- IV. Datos comparados (2007-2011)**

ÍNDICE

I. CUADROS GENERALES

- Cuadro nº 1** *Asuntos ingresados durante el año y su distribución inicial entre el Pleno y las Salas*
- Cuadro nº 2** *Asuntos ingresados durante el año, clasificados según el tipo de proceso*
- Cuadro nº 3** *Resoluciones dictadas durante el año, según el tipo de resolución*
- Cuadro nº 4** *Sentencias dictadas en los distintos procesos (y asuntos resueltos)*
- Cuadro nº 5** *Relación entre asuntos ingresados, admitidos y resueltos*
- Cuadro nº 6** *Procesos y asuntos admitidos pendientes de Sentencia y pendientes de admisión, a 31 de diciembre*

II. PROCEDIMIENTOS DE INCONSTITUCIONALIDAD, CONFLICTOS CONSTITUCIONALES, IMPUGNACIONES Y DECLARACIONES

- Cuadro nº 7** *Asuntos ingresados según el promotor*
- Cuadro nº 8** *Litigiosidad territorial durante el año, por Comunidades Autónomas*
- Cuadro nº 9** *Resoluciones dictadas y asuntos resueltos, según el tipo de proceso*
- Cuadro nº 10** *Asuntos pendientes de resolución a 31 de diciembre, clasificados por su tipo y procedencia*

III. RECURSOS DE AMPARO

- Cuadro nº 11** *Origen de los recursos de amparo ingresados*
- Cuadro nº 12** *Recurrentes y derecho fundamental invocado*
- Cuadro nº 13** *Recursos de amparo: frecuencia de la invocación de los derechos fundamentales del art. 24 CE*
- Cuadro nº 14** *Recursos de amparo interpuestos, según el órgano que dictó la última resolución. Resoluciones judiciales anuladas*
- Cuadro nº 15** *Resoluciones dictadas y amparos resueltos*

IV. DATOS COMPARADOS (AÑOS 2007 – 2011)

Cuadro nº 16

Asuntos ingresados

Resoluciones dictadas

Asuntos resueltos

Asuntos pendientes

CUADRO N° 1

Asuntos ingresados durante el año y su distribución inicial entre el Pleno y las Salas

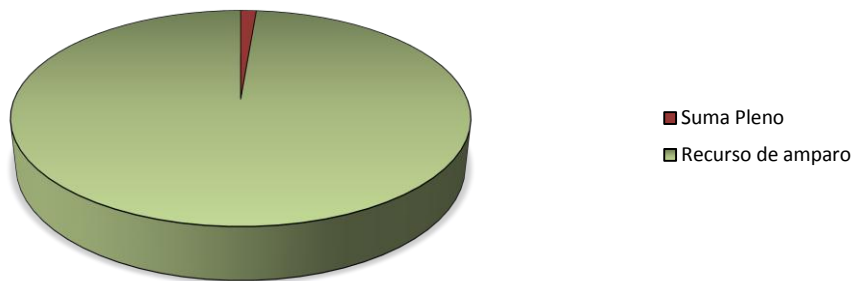
Meses	Pleno	Salas	Totales
ENERO	4	601	605
FEBRERO	10	572	582
MARZO	15	732	747
ABRIL	2	537	539
MAYO	9	684	693
JUNIO	4	630	634
JULIO	9	771	780
AGOSTO	2	123	125
SEPTIEMBRE	7	600	607
OCTUBRE	10	594	604
NOVIEMBRE	11	611	622
DICIEMBRE	11	643	654
TOTALES	94	7.098	7.192

CUADRO N° 2

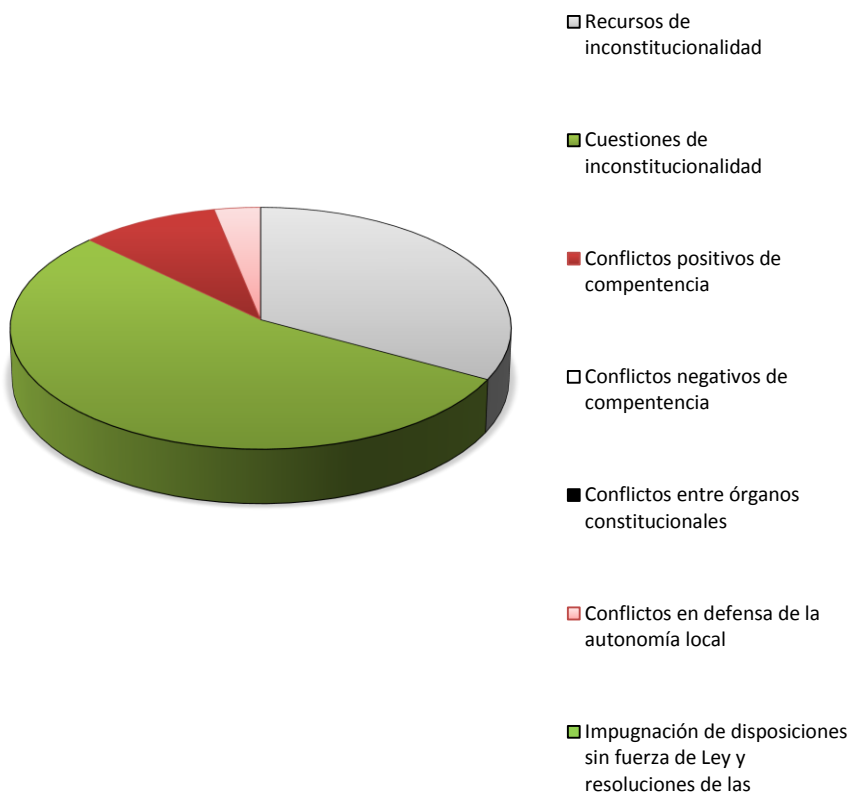
Asuntos ingresados durante el año, clasificados según el tipo de proceso

Recursos de inconstitucionalidad	31
Cuestiones de inconstitucionalidad	51
Recursos de amparo	7.098
Conflictos positivos de competencia	9
Conflictos negativos de competencia	-
Conflictos entre órganos constitucionales	-
Conflictos en defensa de la autonomía local	3
Impugnación de disposiciones sin fuerza de Ley y resoluciones de las Comunidades Autónomas	-
Requerimiento sobre la constitucionalidad de los tratados internacionales	-
Recurso contra normas forales fiscales	-
Total	7.192

Asuntos ingresados en el Tribunal



Asuntos ingresados en el Pleno



CUADRO N° 3

Resoluciones dictadas durante el año ¹

	Pleno	Sala Primera y sus Secciones	Sala Segunda y sus Secciones	Total
Sentencias				
- estimación (total o parcial)	23	57	55	135
- desestimación	29	16	15	56
- inadmisión	7	4	1	16
Total Sentencias (+ asuntos acumulados):	59 (+6)	77 (+6)	71 (+1)	207 (+13)
Dictadas por la Sala, o		55	50	
Por la Sección 1ª		11		11
Por la Sección 2ª		11		11
Por la Sección 3ª			9	9
Por la Sección 4ª			12	12
Autos				
- Inadmisión	19	15	3	37
- Terminación ²	24	14	23	61
- Suspensión de leyes	14	-	-	14
- Suspensión de otras disposiciones	1	7	18	26
- Aclaración o rectificación	2	-	-	2
- Admisión	1	-	1	2
- Acumulación	4	3	2	9
- Recusación y abstención	4	2	1	7
- Prueba	-	-	-	-
- Ejecución	-	1	2	3
- Varios	2	5	19	26
Total Autos	71	47	69	187
Autos que resuelven súplica del Ministerio Fiscal	-	6	18	24
Autos sobre otros recursos de súplica	3	1	-	4
Providencias ³				
Admisión	57	27	53	137
Inadmisión ⁴	-	2.984	2.884	5.868 (-3)
Terminación	-	29	503	532
Total de resoluciones dictadas	188	3.164	3.580	6.932
Total de resoluciones interlocutorias	86	45	96	227
Total de resoluciones definitivas⁵	102	3.119	3.484	6.705
Total de asuntos resueltos	108	3.124	3.483	6.715

¹ Se indican las resoluciones dictadas y en su caso, entre paréntesis, los asuntos acumulados resueltos.

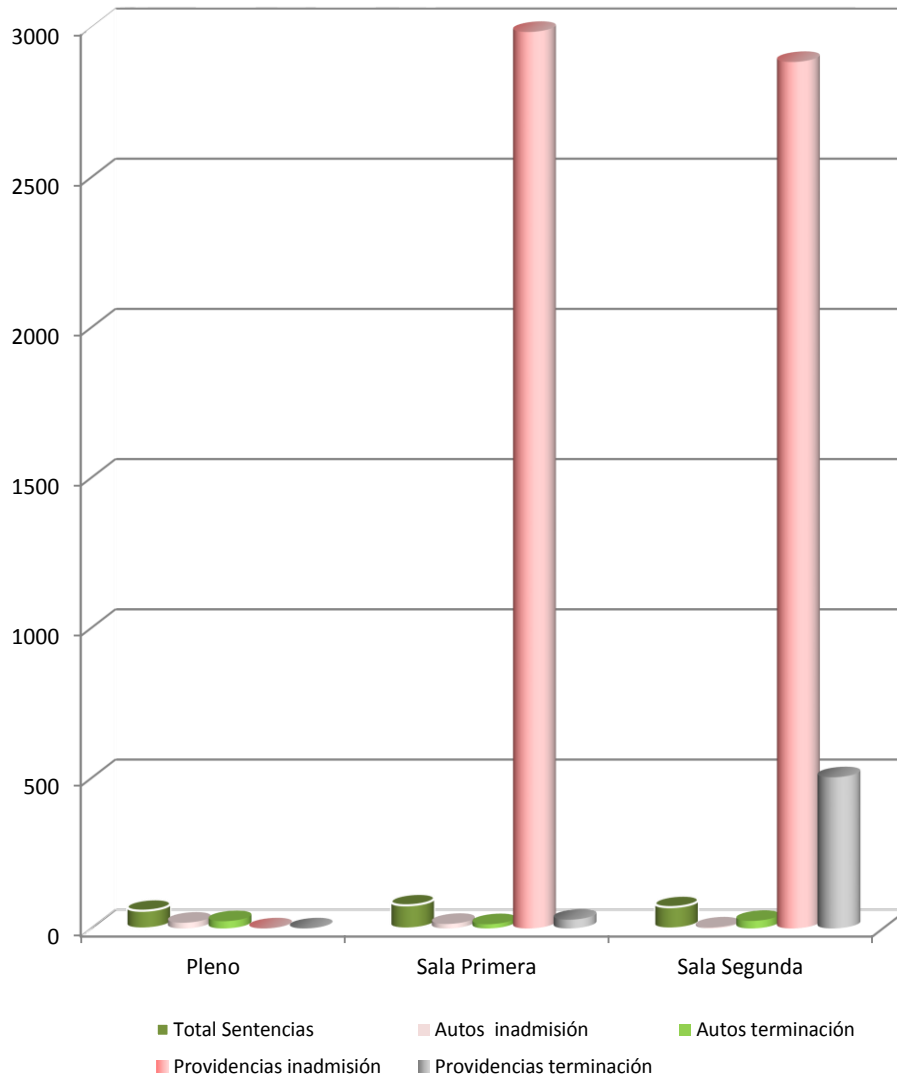
² Terminación del asunto por desistimiento, caducidad, extinción de su objeto, etc.

³ Providencias que no fueron de mero trámite.

⁴ Fueron revocadas en súplica una providencia de inadmisión de la Sala Primera y dos de la Sala Segunda.

⁵ Sentencias, autos de inadmisión y de terminación, providencias de inadmisión y de terminación.

Resoluciones definitivas



CUADRO N° 4

Sentencias dictadas en los distintos procesos (y asuntos resueltos¹)

Recurso de inconstitucionalidad	32 (+4)
Cuestión de inconstitucionalidad ²	22 (+1)
Recurso de amparo	145 (+2)
Conflicto positivo de competencias	8 (+6)
Conflicto negativo de competencia	-
Conflicto entre órganos constitucionales	-
Conflicto en defensa de la autonomía local	-
Impugnación de disposiciones sin fuerza de Ley y resoluciones de las Comunidades Autónomas	-
Requerimiento sobre la constitucionalidad de los tratados internacionales	-
Total de Sentencias dictadas (y asuntos resueltos)	207 (+13)

¹ Algunas Sentencias resolvieron varios asuntos acumulados.

² Dos de ellas son cuestiones internas de inconstitucionalidad.

CUADRO N° 5
Relación entre asuntos ingresados,
admitidos y resueltos

	Pleno	Sala Primera	Sala Segunda	Salas	Total
Asuntos recibidos	94	3.560	3.538	7.098	7.192
De nuevo ingreso	94	3.560	3.538	7.098	7.192
Traslados entre Salas	-	-	-	-	-
Asuntos admitidos	57	27	53	80	137
Asuntos inadmitidos	19	2.998	2.885	5.883	5.902
Por providencia	-	2.984	2.884	5.868	5.868
Por Auto	19	15	3	18	37
Revocaciones en súplica	-	1	2	3	3
Asuntos terminados (antes de decidir sobre su admisión)	-	41	523	564	564
Por providencia	-	29	503	532	532
Por Auto	-	12	20	32	32
<i>Diferencia entre los asuntos recibidos y los resueltos en trámite de admisión</i>	18	494	77	571	589

FASE DE SENTENCIA	Pleno	Sala Primera	Sala Segunda	Secciones	Salas y Secciones	Total
Asuntos a sentenciar	48	34	61	2	97	145
Asuntos admitidos	57	27	53	-	80	137
Traslados entre Salas	-	-	-	-	-	-
Avogados (admitidos)	+2	-1	-1			
Deferidos a las Salas	-15	+5	+10	-		
Deferidos a las Secciones		-	-2	+2		
<i>Acumulaciones</i>	4	3	1		4	8
Procesos a sentenciar	44	31	60	2	93	137
Asuntos resueltos	89	63	54	43	160	249
Por Sentencia	59	55	50	43	148	207
<i>De los cuales, por la Sala</i>		55	50			
<i>Sección 1ª</i>				11		
<i>Sección 2ª</i>				11		
<i>Sección 3ª</i>				9		
<i>Sección 4ª</i>				12		
Acumulados	6	6	1		7	13
Asuntos terminados (después de su admisión)	24	2	3		5	29
Procesos resueltos	83	57	53	43	153	236
<i>Diferencia entre los asuntos a sentenciar y los resueltos</i>	-41	-29	7	-41	-63	-104
<i>Diferencia entre los procesos a sentenciar y los resueltos</i>	-39	-26	7	-41	-60	-99

CUADRO N° 6
A) Procesos y asuntos admitidos pendientes de Sentencia
a 31 de diciembre

		Procesos	(Asuntos ¹)
Pleno		363	382
	Recursos de inconstitucionalidad	193	206
	Cuestiones de inconstitucionalidad ²	68	69
	Recursos de amparo avocados	27	29
	Conflictos positivos de competencia	68	70
	Conflictos negativos de competencia	-	-
	Conflictos entre órganos constitucionales	-	-
	Conflictos en defensa de la autonomía local	7	8
	Impugnación de disposiciones sin fuerza de Ley y resoluciones de las Comunidades Autónomas	-	-
	Requerimientos sobre la constitucionalidad de los tratados internacionales	-	-
Sala Primera			
	Recursos de amparo	47	49
	Recursos de inconstitucionalidad	3	3
	Cuestiones de inconstitucionalidad	11	11
	Conflictos positivos de competencia	7	7
Sala Segunda			
	Recursos de amparo	65	65
	Recursos de inconstitucionalidad	1	1
	Cuestiones de inconstitucionalidad	17	17
	Conflictos positivos de competencia	18	18
Secciones			
	Primera Recursos de amparo	-	-
	Segunda Recursos de amparo	-	-
	Tercera Recursos de amparo	1	1
	Cuarta Recursos de amparo	1	1
Sumas de los recursos de amparo		141	145

¹ Varios procesos tienen asuntos acumulados.

² Dos de ellas son cuestiones internas de inconstitucionalidad (art. 55.2 LOTC).

**B) Asuntos pendientes de decidir sobre admisión
a 31 de diciembre**

Pleno		37
	Recursos de inconstitucionalidad	9
	Cuestiones de inconstitucionalidad	24
	Recursos de amparo avocados	2
	Conflictos positivos de competencia	-
	Conflictos negativos de competencia	-
	Conflictos entre órganos constitucionales	-
	Conflictos en defensa de la autonomía local	2
	Impugnación de disposiciones sin fuerza de Ley y resoluciones de las Comunidades Autónomas	-
	Requerimientos sobre la constitucionalidad de los tratados internacionales	-
<hr/>		
Sala Primera	Recursos de amparo	2.032
Sala Segunda	Recursos de amparo	1.388
<hr/>		
Ambas Salas	Recursos de amparo	3.420
<hr/>		

CUADRO N° 7

Pleno: asuntos ingresados según el promotor

RECURSOS DE INCONSTITUCIONALIDAD	<i>Sobre leyes del Estado</i>	<i>Sobre leyes de las Comunidades Autónomas</i>
Promovidos por el Presidente del Gobierno	-	11
Promovidos por el Defensor del Pueblo	-	-
Promovidos por Diputados o Senadores	2	1
Promovidos por las Comunidades Autónomas	17	-
TOTAL	19	12

CUESTIONES DE INCONSTITUCIONALIDAD	<i>Sobre leyes del Estado</i>	<i>Sobre leyes de las Comunidades Autónomas</i>
Planteadas por el Tribunal Supremo	1	-
Audiencia Nacional	6	-
Tribunal Militar Central	-	-
Tribunales Superiores de Justicia	4	16
Tribunales Militares Territoriales	3	-
Audiencias Provinciales	-	-
Juzgados	11	8
Otros	-	-
TOTAL	25	24

CUESTIONES DE INCONSTITUCIONALIDAD PLANTEADAS POR EL PROPIO TRIBUNAL CONSTITUCIONAL (ART. 55.2 LOTC)	2
--	----------

CONFLICTOS CONSTITUCIONALES

	Estado contra Comunidades Autónomas	1
Conflictos positivos de competencia	Comunidades Autónomas contra Estado	8
	Comunidades Autónomas entre sí	-
	Conflictos negativos de competencia	-
Conflictos entre órganos constitucionales		-
Conflictos en defensa de la autonomía local		3
Impugnación de disposiciones sin fuerza de Ley y resoluciones de las Comunidades Autónomas		-
TOTAL		12

CUADRO Nº 8

Litigiosidad territorial durante el año, por Comunidades Autónomas ^(*)

<i>Comunidad Autónoma</i>	RECURSOS DE INCONSTITUCIONALIDAD		CONFLICTOS POSITIVOS DE COMPETENCIA	
	<i>Leyes del Estado impugnadas</i>	<i>Leyes de Comunidad Autónoma impugnadas</i>	<i>Planteados por el Gobierno de la Comunidad Autónoma</i>	<i>Planteados por el Gobierno de la Nación</i>
<i>País Vasco</i>	-	-	-	-
<i>Cataluña</i>	2	1	5	-
<i>Galicia</i>	3	1	-	1
<i>Andalucía</i>	-	-	-	-
<i>Asturias</i>	-	-	-	-
<i>Cantabria</i>	-	-	-	-
<i>La Rioja</i>	-	1	-	-
<i>Murcia</i>	3	-	1	-
<i>Valencia</i>	3	1	1	-
<i>Aragón</i>	1	2	-	-
<i>Castilla - La Mancha</i>	-	2	-	-
<i>Canarias</i>	3	-	1	-
<i>Navarra</i>	-	2	-	-
<i>Extremadura</i>	1	1	-	-
<i>Baleares</i>	-	-	-	-
<i>Madrid</i>	-	-	-	-
<i>Castilla y León</i>	1	1	-	-
TOTALES	17	12	8	1
	29		9	

^(*) Las Comunidades Autónomas se relacionan por el orden de aprobación de sus Estatutos de Autonomía.

CUADRO N° 9

Resoluciones dictadas y asuntos resueltos, según el tipo de proceso ¹

		Recursos de inconstitucionalidad	Cuestiones de inconstitucionalidad ²	Conflictos positivos de competencia	Conflictos negativos de competencia	Conflictos entre órganos constitucionales	Conflictos en defensa de la autonomía local	Impugnación de disposiciones de las Comunidades Autónomas	Requerimientos sobre la constitucionalidad de los tratados internacionales	Suma parcial	Total
Pleno	Sentencia	32 (+3)	16 (+1)	7 (+2)	-	-	-	-	-	55 (+6)	98 (+6)
	Auto de inadmisión	- ³	17	1	1	-	-	-	-	19	
	Auto de terminación	6	18	-	-	-	-	-	-	24	
Sala Primera	Sentencia	(+1)	3	1 (+4)	-	-	-	-	-	4 (+5)	6 (+5)
	Auto de inadmisión	-	-	-	-	-	-	-	-	-	
	Auto de terminación	-	2	-	-	-	-	-	-	2	
Sala Segunda	Sentencia	-	3	-	-	-	-	-	-	3	4
	Auto de inadmisión	-	-	-	-	-	-	-	-	-	
	Auto de terminación	-	1	-	-	-	-	-	-	1	
Total		38 (+4)	60 (+1)	9 (+6)	1	-	-	-	-	108 (+11)	

¹ Cuando una resolución decide varios asuntos acumulados, se indica entre paréntesis el número total de asuntos resueltos. Los recursos de amparo aparecen en el cuadro 15.

² Dos de ellas son cuestiones internas de inconstitucionalidad.

³ Un auto de inadmisión fue revocado en súplica.

CUADRO N° 10
Asuntos pendientes de resolución a 31 de diciembre,
clasificados por su tipo y procedencia

A) Clasificados por tipo de recurso

Recursos de inconstitucionalidad		219
<i>Interpuestos por</i>	<i>Leyes del Estado impugnadas</i>	<i>Leyes de la Comunidad Autónoma impugnadas</i>
Presidente del Gobierno	-	59
Defensor del Pueblo	1	4
Diputados o Senadores	19	22
Comunidades Autónomas	114	-
Conflictos positivos de competencia		95
Planteados por el Gobierno de la Nación		6
Planteados por el Gobierno de una Comunidad Autónoma		89
Cuestiones de inconstitucionalidad		121
Conflictos negativos de competencia		-
Conflictos entre órganos constitucionales		-
Conflictos en defensa de la autonomía local		10
Impugnación de disposiciones sin fuerza de Ley y resoluciones de las Comunidades Autónomas		-
Requerimiento sobre la constitucionalidad de los tratados internacionales		-
TOTAL		445

B) Clasificados por Comunidad Autónoma ^(*)

<i>Comunidad Autónoma</i>	RECURSOS DE INCONSTITUCIONALIDAD		CONFLICTOS POSITIVOS DE COMPETENCIA	
	<i>Sobre leyes del Estado</i>	<i>Sobre leyes de una Comunidad Autónoma</i>	<i>Planteados por el Gobierno de la Nación</i>	<i>Planteados por el Gobierno de una Comunidad Autónoma</i>
País Vasco	1	5	1	-
Cataluña	40	18	1	45
Galicia	5	5	1	13
Andalucía	7	8	-	6
Asturias	2	2	-	-
Cantabria	-	1	-	-
La Rioja	6	2	-	1
Murcia	7	1	-	-
Valencia	6	9	1	4
Aragón	8	5	-	4
Castilla - La Mancha	6	2	-	2
Canarias	10	2	-	3
Navarra	4	7	-	-
Extremadura	4	7	-	-
Baleares	1	3	-	-
Madrid	6	2	2	9
Castilla y León	6	2	-	2
TOTALES	109	81	6	89
		190		95

^(*) Las Comunidades Autónomas se relacionan por el orden de aprobación de sus Estatutos de Autonomía.

CUADRO N° 11

Origen de los recursos de amparo ingresados

Procedencia parlamentaria (art. 42 LOTC)	20
Procedencia jurisdiccional	7.024
Civil	980
Penal	2.702
Penitenciario	438
Contencioso-administrativo	2.461
Social	412
Militar	31
Otros	54
TOTAL	7.098

CUADRO N° 12
Recursos de amparo turnados a las Salas,
con expresión de los recurrentes y del derecho fundamental invocado

Recurrente	Número de recursos
Particulares	6.169
Personas jurídicas de Derecho privado	884
Entes públicos	45
Defensor del Pueblo	-
Ministerio fiscal	-
TOTAL	7.098

Derecho fundamental invocado	Total	Porcentaje de invocación
<i>Igualdad</i> (art. 14 CE)	1.031	14,52
<i>Tutela judicial</i> (art. 24 CE)	5.381	75,81
<i>Otros derechos y libertades:</i>	1.778	25,04
<i>Vida e integridad (art. 15 CE)</i>	136	1,92
<i>Libertad ideológica y religiosa (art. 16 CE)</i>	78	1,10
<i>Libertad y seguridad (art. 17 CE)</i>	322	4,55
<i>Honor, intimidad e imagen (art. 18 CE)</i>	262	3,70
<i>Libertad de residencia y circulación (art. 19 CE)</i>	55	0,77
<i>Libertades de expresión (art. 20 CE)</i>	85	1,20
<i>Reunión (art. 21 CE)</i>	12	0,16
<i>Asociación (art. 22 CE)</i>	16	0,22
<i>Participación en los asuntos públicos (art. 23 CE)</i>	158	2,23
<i>Legalidad penal (art. 25 CE)</i>	586	8,25
<i>Interdicción de tribunales de honor (art. 26 CE)</i>	7	0,09
<i>Educación (art. 27 CE)</i>	35	0,49
<i>Libertad de sindicación y huelga (art. 28 CE)</i>	55	0,77
<i>Petición (art. 29 CE)</i>	12	0,16
<i>Objeción de conciencia (art. 30.2 CE)</i>	2	0,02

CUADRO N° 13

Recursos de amparo:

frecuencia de la invocación de los derechos fundamentales del art. 24 CE

Derechos invocados	Orden jurisdiccional						Total
	<i>Civil</i>	<i>Penal</i>	<i>Peniten- ciario</i>	<i>Social</i>	<i>Conten- cioso - adminis- trativo</i>	<i>Militar</i>	
ART. 24.1							
Derecho a la tutela judicial efectiva sin indefensión	813	1.758	280	349	2.187	22	5.409
ART. 24.2							
Derecho al juez ordinario predeterminado por la ley	8	19	1	-	10	1	39
Derecho a la defensa y a la asistencia letrada	6	8	-	1	-	-	15
Derecho a ser informado de la acusación	-	25	-	1	6	1	33
Derecho a un proceso público.	-	1	-	-	-	-	1
Derecho a un proceso sin dilaciones indebidas	4	46	-	1	29	-	80
Derecho a un proceso con todas las garantías	60	324	2	254	67	-	680
Derecho a la prueba pertinente para la defensa	32	100	-	9	46	-	187
Derecho a no declarar contra uno mismo y a no confesarse culpable	-	4	-	-	2	-	6
Derecho a la presunción de inocencia	5	607	7	4	77	-	700
TOTAL	928	2.892	290	619	2.424	24	7.177

CUADRO N° 14

Recursos de amparo interpuestos, según el órgano que dictó la última resolución

Tribunal Supremo	1.878
Otros órganos jurisdiccionales:	
A) En casación o revisión (Tribunales Superiores de Justicia)	13
B) En segunda instancia o suplicación	4.034
C) En primera o única instancia	1.092
Órganos no judiciales	81
Total	7.098
Tribunal Supremo	
	1.878
Audiencia Nacional	323
Tribunal Militar Central	5
Tribunales Superiores de Justicia	1.529
Tribunales Militares Territoriales	3
Audiencias Provinciales	2.259
Juzgados	887
Órganos no judiciales / no consta	214
Total	7.098

Resoluciones judiciales anuladas ^(*)

	<i>Sentencias</i>	<i>Otras resoluciones</i>
Tribunal Supremo	6	2
Tribunales Superiores de Justicia	57	4
Audiencia Nacional	1	2
Audiencias Provinciales	9	6
Juzgados	64	15

^(*) Se cifran por separado sentencias y otras resoluciones (autos o providencias), y se indican sólo los Tribunales autores de las resoluciones anuladas por fallos del Tribunal Constitucional, al margen de cuántas resoluciones sean anuladas en cada fallo; si un fallo constitucional anula una o varias sentencias y, al mismo tiempo, otras resoluciones del mismo Tribunal, sólo se registra la anulación de la sentencia.

CUADRO N° 15**Resoluciones dictadas y amparos resueltos ¹**

	SENTENCIA	AUTO		Provi- dencia definitiva	TOTAL
		Inadmisión	Termina- ción ²		
Pleno	4	-	-	-	4
Sala Primera	51 (+1)	15	-	3.013 (-1)	3.097
Sección Primera	11	-	10	-	21
Sección Segunda	11	-	2	-	13
Sala Segunda	47 (+1)	1	3	3.387 (-2)	3.438 (-1)
Sección Tercera	9	-	7	-	16
Sección Cuarta	12	2	12	-	26
TOTALES	145 (+2)	18	34	6.400 (-3)	6.597 (-1)

¹ Cuando una resolución decide varios asuntos acumulados, o es revocada en súplica, se indica entre paréntesis el número total de asuntos resueltos.

² Desistimiento, extinción, allanamiento, etc.

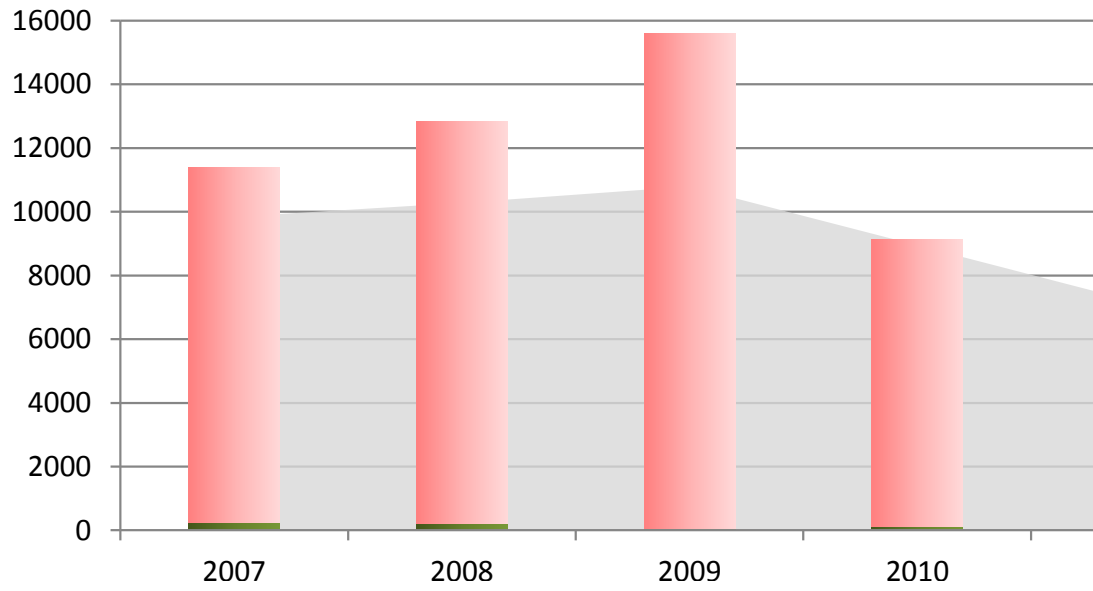
CUADRO N° 16

Datos comparados 2007-2011

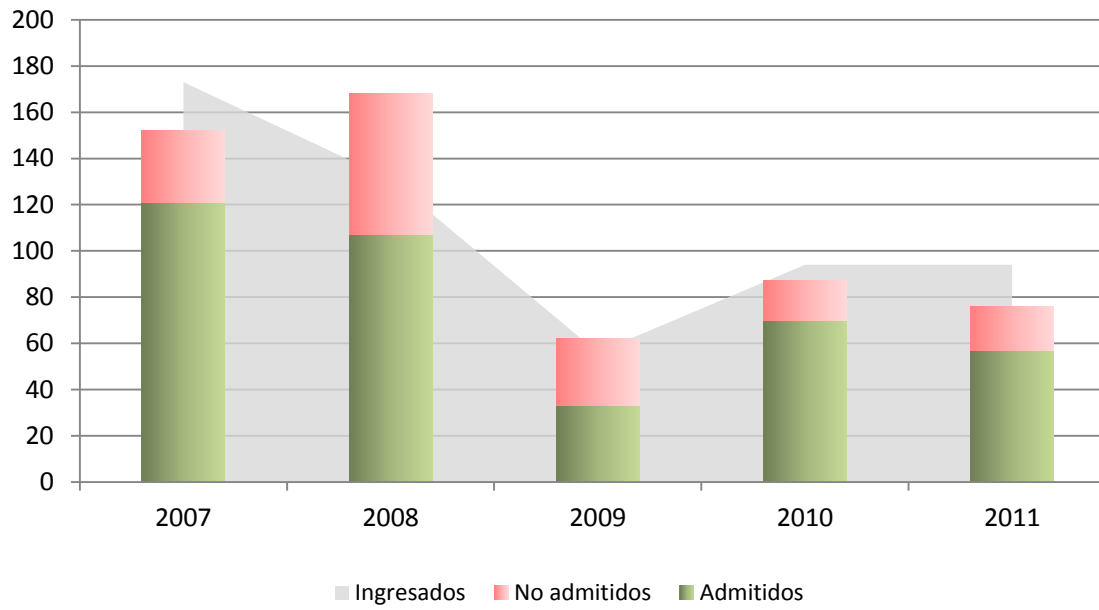
Asuntos ingresados	2007	2008	2009	2010	2011
Recursos de inconstitucionalidad	21	24	7	32	31
Cuestiones de inconstitucionalidad	137	93	35	50	51
Recursos de amparo	9.840	10.279	10.792	8.947	7.098
Conflictos positivos de competencia	14	14	13	6	9
Conflictos negativos de competencia	-	-	-	1	-
Conflictos entre órganos constitucionales	-	-	-	-	-
Conflictos en defensa de la autonomía local	1	-	1	4	3
Impugnación de disposiciones sin fuerza de Ley y resoluciones de las Comunidades Autónomas	-	-	-	-	-
Requerimientos sobre tratados internacionales	-	-	-	-	-
Recurso contra normas forales fiscales	-	-	-	1	-
TOTAL	10.013	10.410	10.848	9.041	7.192

Resoluciones dictadas	2007	2008	2009	2010	2011
Sentencias					
Pleno	35	22	20	48	59
Sala Primera y sus Secciones	139	95	97	29	77
La Sala	-	87	78	25	55
Sección 1ª	-	5	3	3	11
Sección 2ª	-	3	8	1	11
Sala Segunda y sus Secciones	91	70	103	66	71
La Sala	-	57	84	62	50
Sección 3ª	-	4	11	-	9
Sección 4ª	-	9	8	4	12
TOTAL	265	187	220	143	207
Autos definitivos					
Pleno	162	61	29	20	43
Sala Primera y sus Secciones	68	48	43	36	29
Sala Segunda y sus Secciones	108	141	67	40	26
TOTAL	338	250	139	96	98
Providencias de inadmisión y terminación					
Pleno	-	-	-	-	-
Sala Primera	5.202	6.463	7.476	5.387	3.013
Sala Segunda	5.759	5.995	7.968	4.604	3.387
TOTAL	10.961	12.434	15.434	9.991	6.400
Autos interlocutorios	133	148	147	112	89
Providencias de admisión	380	310	82	204	137
Total de resoluciones definitivas (Sentencias + Autos definitivos + providencias definitivas)	11.564	12.895	15.793	10.230	6.708
Total de resoluciones dictadas	12.077	13.353	16.022	10.546	6.931

Admisión en las Salas

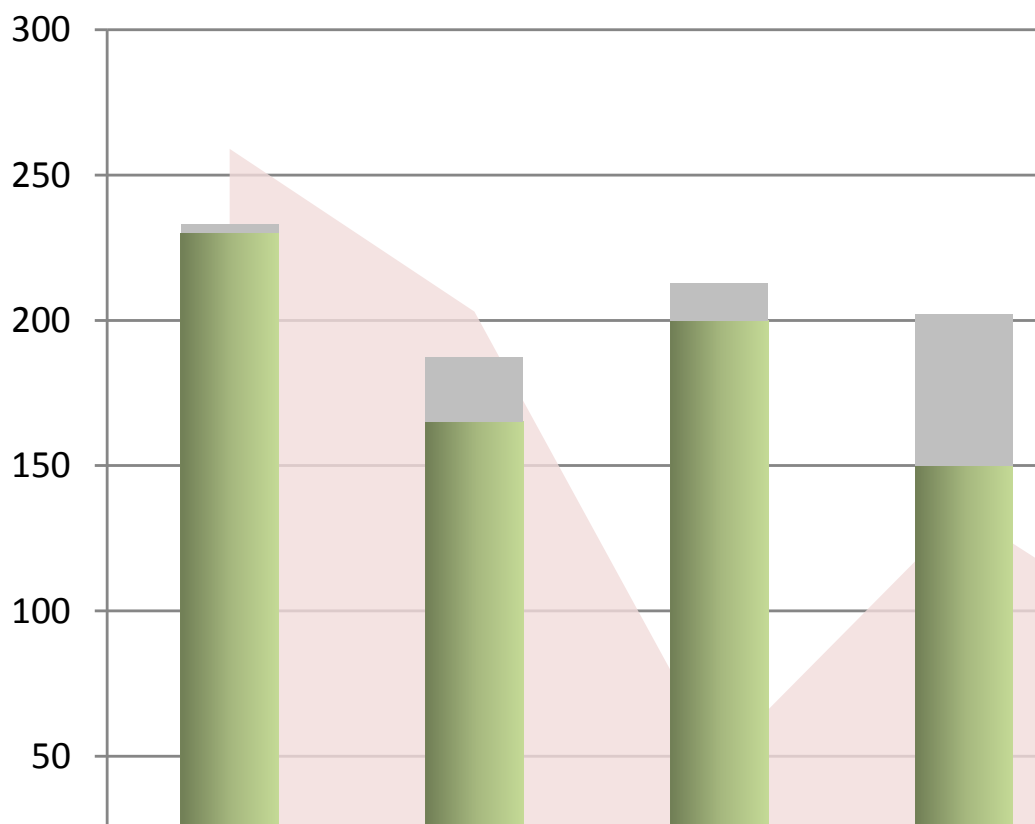


Admisión en el Pleno

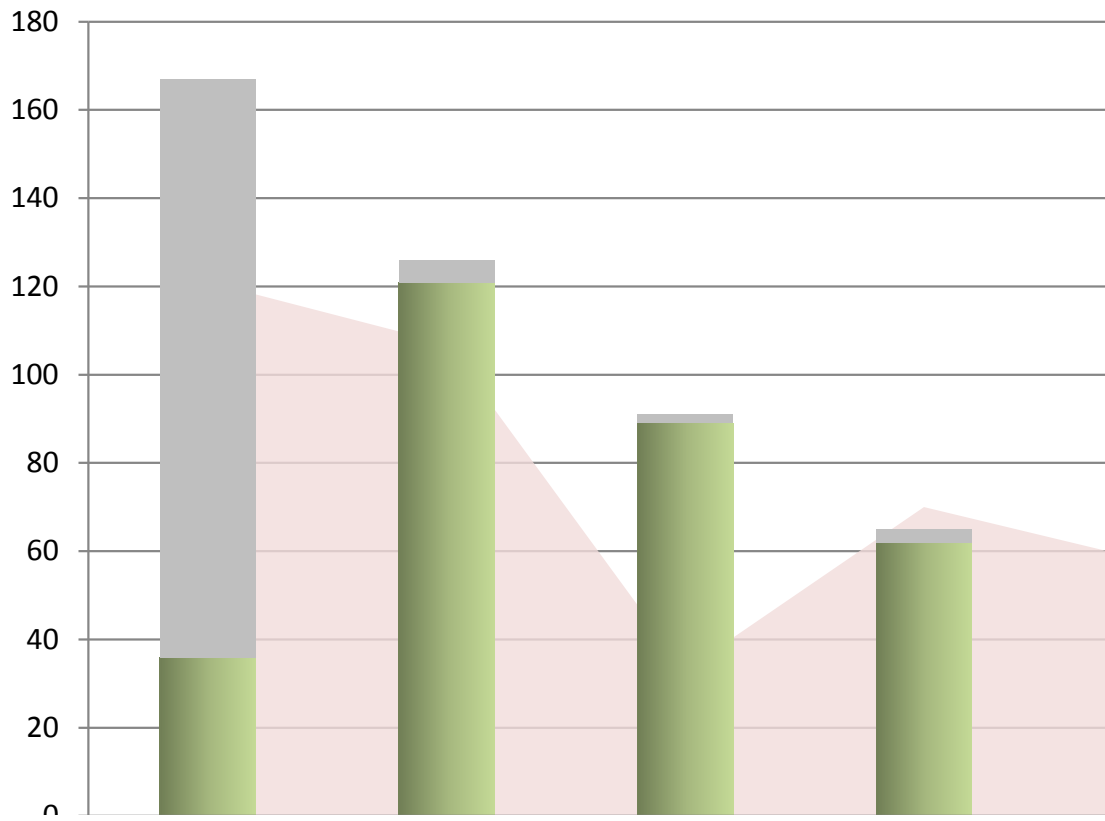


Asuntos resueltos	2007	2008	2009	2010	2011
<i>Recursos de inconstitucionalidad</i>					
Por Sentencia	18	3	2	10	32
<i>(de ellos, por Sentencia de Sala)</i>	-	-	1	1	-
Por Auto o providencia	7	3	2	20	6
<i>(de ellos, por resolución de Sala)</i>	-	-	-	1	-
Acumulados con los anteriores	5	5	-	-	4
Total	26	4	4	30	42
<i>Cuestiones de inconstitucionalidad</i>					
Por Sentencia	15	18	38	40	22
<i>(de ellos, por Sentencia de Sala)</i>	-	2	20	16	6
Por Auto o providencia	149	59	36	36	38
<i>(de ellos, por resolución de Sala)</i>	-	1	10	-	3
Acumulados con los anteriores	-	98	77	12	1
Total				88	61
<i>Recursos de amparo</i>					
Por Sentencia	231	165	177	91	145
<i>(de ellos, por Sentencia del Pleno)</i>	1	2	1	18	4
<i>(de ellos, por Sentencia de Sala)</i>		142	138	65	98
<i>(de ellos, por Sentencia de Sección)</i>		21	38	8	43
Por Auto de inadmisión	86	78	34	26	18
<i>(de ellos, por Auto del Pleno)</i>	-	-	-	2	-
Por providencia de inadmisión	10.884	12.396	13.008	8.964	5.865
Por otras causas	163	169	2.469	1.027	566
Acumulado con los anteriores	29	25	5	2	2
Total	11.393	12.833	15.693	10.110	6.596
<i>Conflictos positivos de competencia</i>					
Por Sentencia	1	-	3	2	8
<i>(de ellos, por Sentencia de Sala)</i>	-	-	3	2	1
Por Auto o providencia	4	-	-	1	1
<i>(de ellos, por resolución de Sala)</i>	-	-	-	-	-
Acumulados con los anteriores	-	-	-	-	6
Total				3	15
<i>Conflictos negativos de competencia</i>					
Por Sentencia	-	-	-	-	-
Por Auto o providencia	-	-	-	-	1
Total	-	-	-	-	1
<i>Conflictos entre órganos constitucionales</i>					
Por Sentencia	-	-	-	-	-
Por Auto o providencia	-	-	-	-	-
Total	-	-	-	-	-
<i>Conflictos en defensa de la autonomía local</i>					
Por Sentencia	-	1	-	-	-
Por Auto o providencia	2	-	1	1	-
Total	2	1	1	1	-
<i>Impugnación de disposiciones sin fuerza de ley y resoluciones de las Comunidades Autónomas</i>					
Por Sentencia	-	-	-	-	-
Por Auto o providencia	-	-	-	-	-
Total	-	-	-	-	-
<i>Requerimiento sobre la constitucionalidad de los tratados internacionales</i>					
Por Declaración	-	-	-	-	-
Por Auto o providencia	-	-	-	-	-
Total	-	-	-	-	-
TOTAL ASUNTOS RESUELTOS	11.590	13.016	15.851	10.232	6.715

Sentencias en las Salas



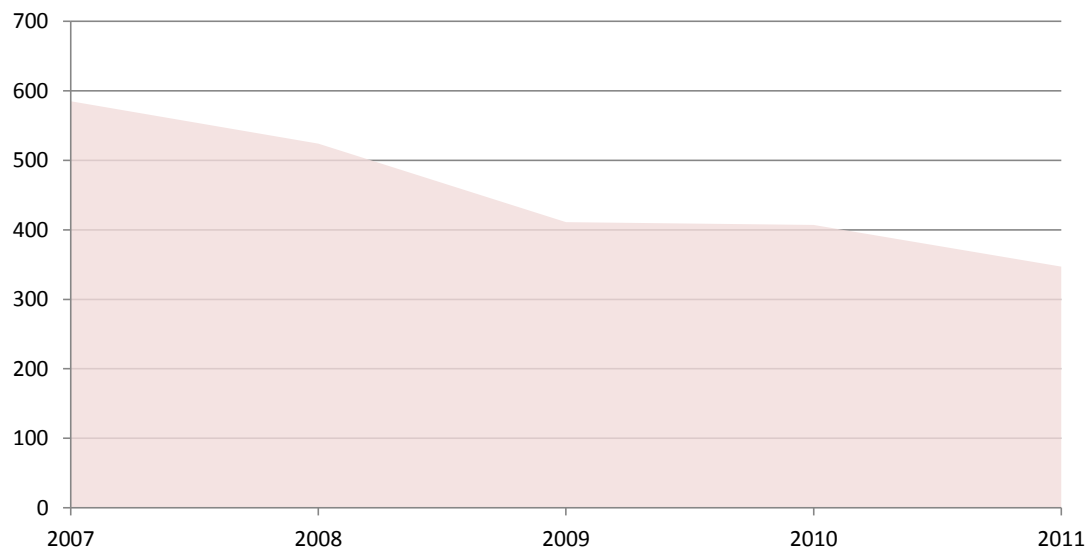
Sentencias en el Pleno



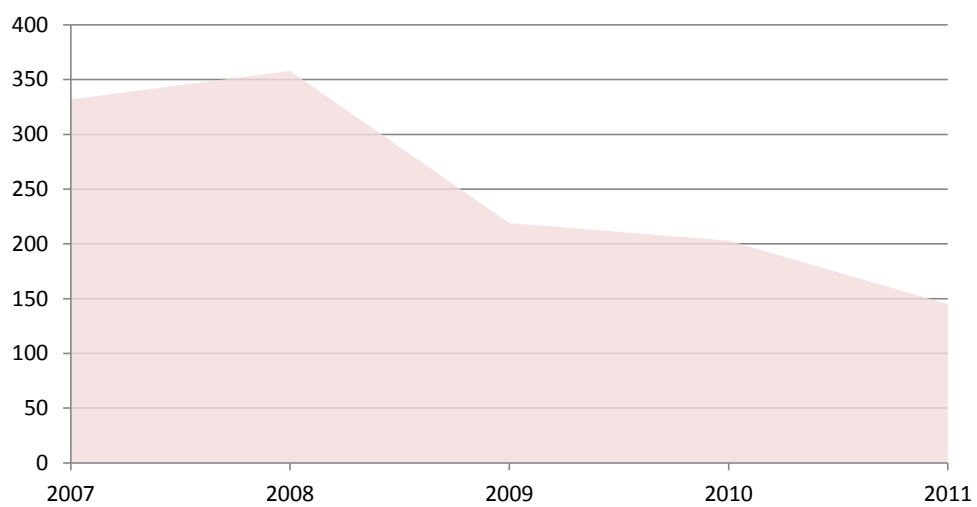
Asuntos admitidos pendientes de Sentencia	2007	2008	2009	2010	2011
<i>Recursos de inconstitucionalidad</i>					
Procesos en el Pleno	185	194	192	206	193
Acumulados	8	7	8	15	13
Procesos en la Sala Primera	-	3	5	4	3
Procesos en la Sala Segunda	-	-	2	2	1
Total	193	204	207	227	210
<i>Cuestiones de inconstitucionalidad</i>					
Procesos en el Pleno	307	226	127	96	68
Acumulados	2	14	1	-	1
Procesos en la Sala Primera	4	6	5	11	11
Procesos en la Sala Segunda	4	10	14	13	17
Total	317	256	147	120	97
<i>Conflictos positivos de competencia</i>					
Procesos en el Pleno	69	71	72	70	68
Acumulados	5	5	3	4	2
Procesos en la Sala Primera	3	6	11	12	7
Procesos en la Sala Segunda	2	8	11	17	18
Total	79	90	97	103	95
<i>Conflictos negativos de competencia</i>					
Procesos en el Pleno	-	-	-	-	-
Acumulados	-	-	-	-	-
Total	-	-	-	-	-
<i>Conflictos entre órganos constitucionales</i>					
Procesos en el Pleno	-	-	-	-	-
Acumulados	-	-	-	-	-
Total	-	-	-	-	-
<i>Conflictos en defensa de la autonomía local</i>					
Procesos en el Pleno	6	5	5	6	7
Acumulados	-	-	-	-	1
Total	6	5	5	6	8
<i>Impugnación de disposiciones sin fuerza de Ley y resoluciones de las Comunidades Autónomas</i>					
Procesos en el Pleno	-	-	-	-	-
Acumulados	-	-	-	-	-
Total	-	-	-	-	-
<i>Requerimiento sobre la constitucionalidad de los tratados internacionales</i>					
Procesos en el Pleno	-	-	-	-	-
Acumulados	-	-	-	-	-
Total	-	-	-	-	-
<i>Recursos de amparo</i>					
Pleno	3	2	3	8	27
(acumulados con los anteriores)	-	-	-	2	2
Sala Primera y sus Secciones	158	139	75	102	47
(acumulados con los anteriores)	3	23	-	1	2
Sala Segunda y sus Secciones	152	163	95	90	67
(acumulados con los anteriores)	6	-	1	-	-
Suma de procesos de amparo	313	305	173	203	145
Total de procesos pendientes de Sentencia de Pleno	570	498	399	386	363
Total de procesos pendientes de Sentencia de Sala y Sección	323	335	213	247	171
Total de asuntos pendientes de Sentencia de Pleno	585	524	411	407	382
Total de asuntos pendientes de Sentencia de Sala y Sección	332	358	219	253	173

Asuntos pendientes de admisión	2007	2008	2009	2010	2011
<i>Pleno</i>					
Recursos de inconstitucionalidad	1	-	-	1	9
Cuestiones de inconstitucionalidad	56	26	19	13	24
Recursos de amparo avocados	-	-	-	-	2
Conflictos positivos de competencia	2	-	3	-	-
Conflictos negativos de competencia	-	-	-	1	-
Conflictos entre órganos constitucionales	-	-	-	-	-
Conflictos en defensa de la autonomía local	-	-	-	1	2
Impugnación de disposiciones sin fuerza de Ley y resoluciones de las Comunidades Autónomas	-	-	-	-	-
Requerimientos sobre la constitucionalidad de los tratados internacionales	-	-	-	-	-
<i>Salas: recursos de amparo</i>					
Sala Primera	6.492	4.685	2.840	1.660	2.032
Sala Segunda	5.674	4.330	1.729	1.489	1.388
Total de asuntos pendientes de admisión en Pleno	59	26	22	16	37
Total de asuntos pendientes de admisión en Salas	12.166	9.015	4.569	3.149	3.420

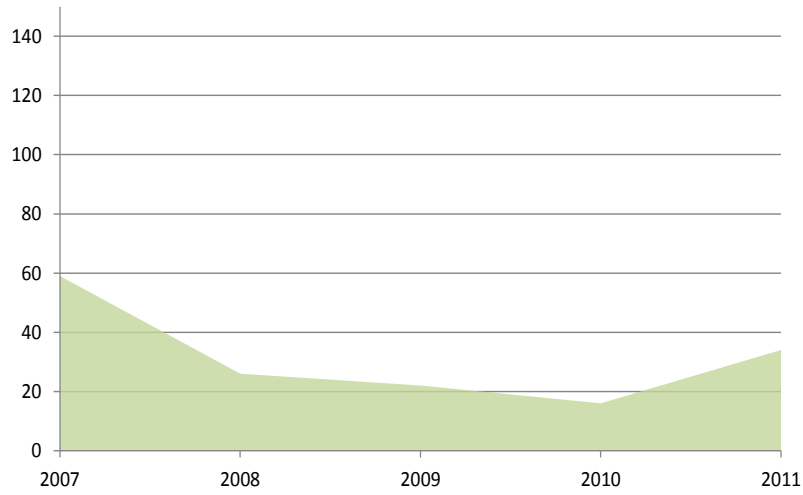
Pendientes de sentencia en el Pleno



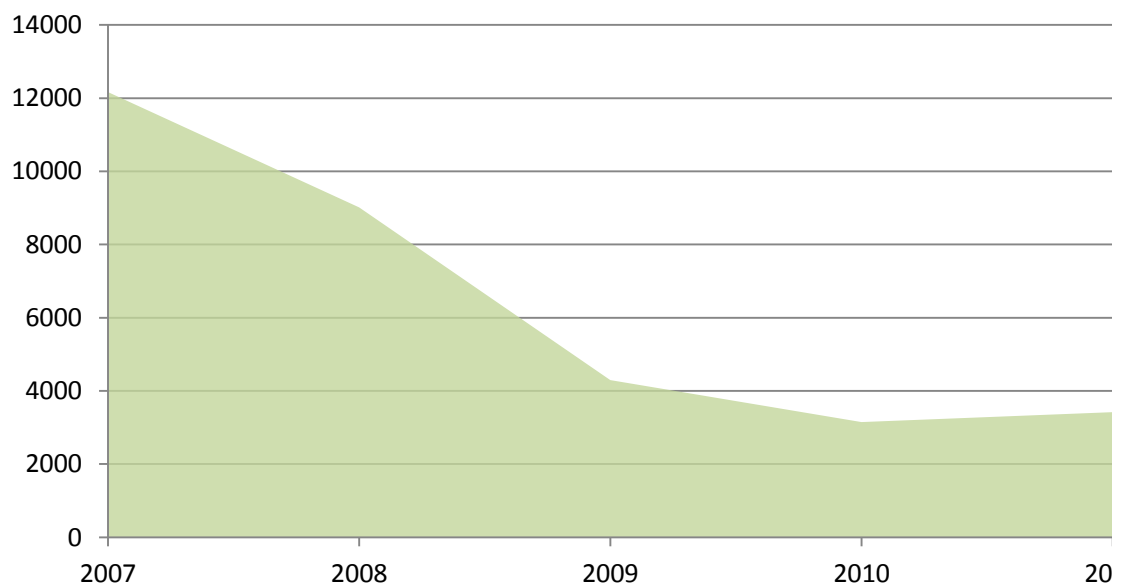
Pendientes de sentencia en las Salas



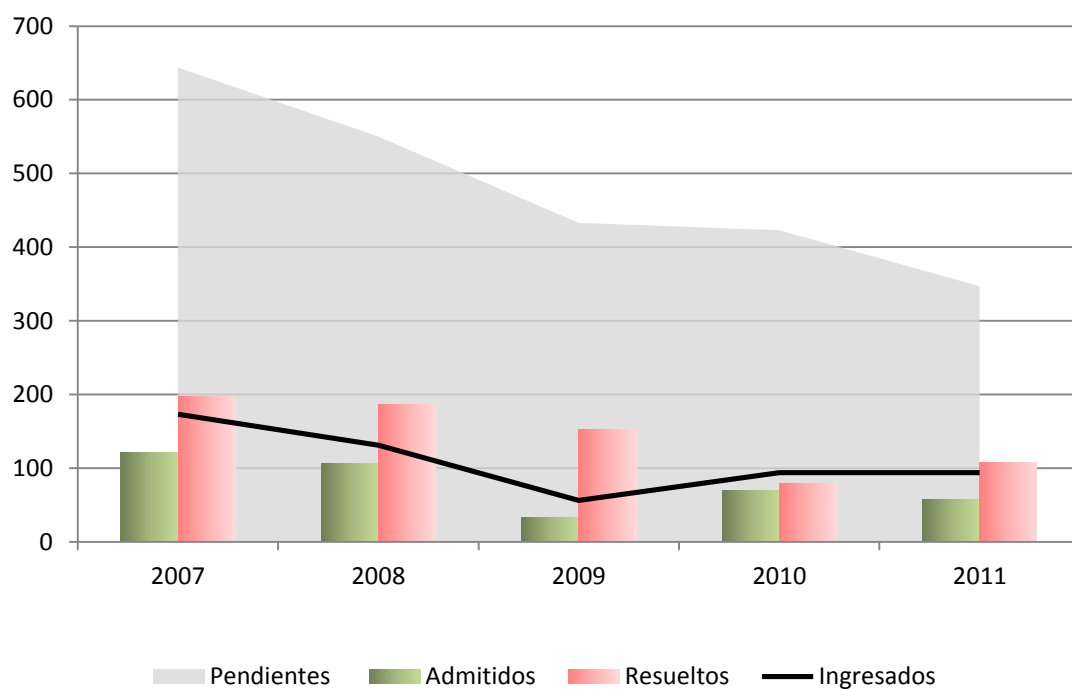
Pendientes de admisión en el Pleno



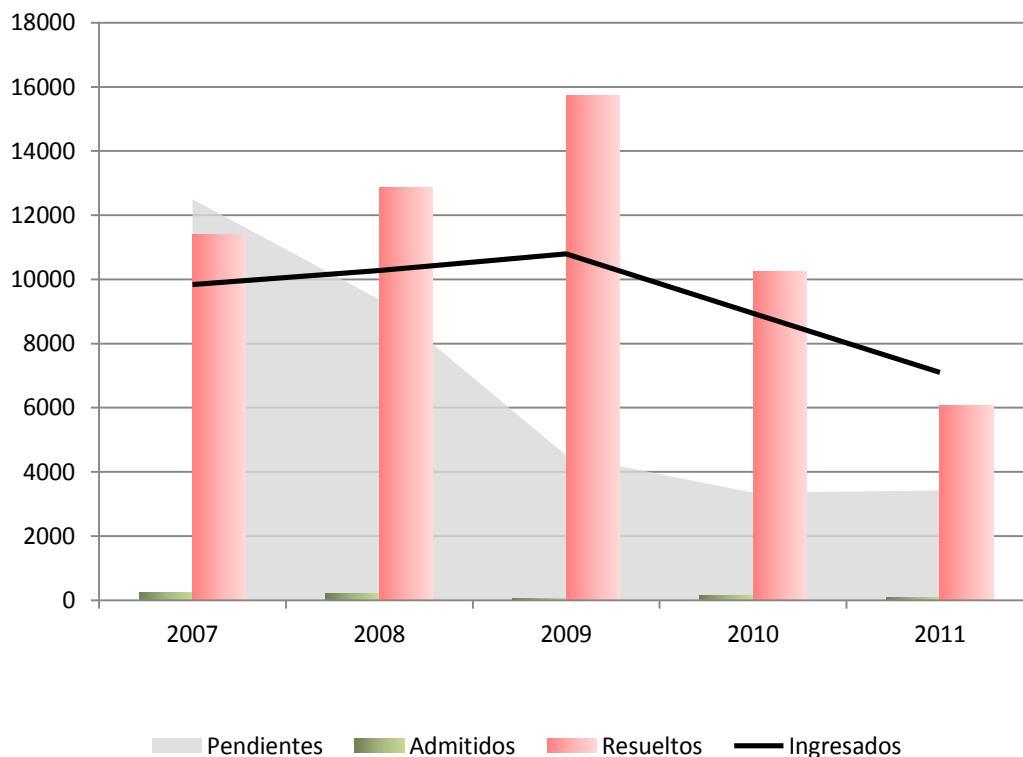
Pendientes de admisión en las Salas



Resumen del Pleno



Resumen de las Salas



Resumen del Tribunal

